

Kunskapsunderlag om Agenda 2030 och Region Norrbottens arbete

Bakgrund

Den 25 september 2015 antog FN:s generalförsamling den historiska resolutionen Agenda 2030 för hållbar utveckling. Agendan innebär att alla 193 medlemsländer i FN förbundit sig att arbeta för att uppnå en socialt, miljömässigt och ekonomiskt hållbar värld till år 2030. Agendan innehåller totalt 17 stycken hållbarhetsmål enligt nedan.



Arbetet med att genomföra agendan följer flera grundläggande principer. Bland annat stipuleras att:

- **Agendan är universell**
Den riktar sig till alla världens länder, och att alla länder bär ett gemensamt ansvar för dess genomförande.
- **Hållbarhetsmålen och dess delmål är integrerade och odelbara**
Det betyder att inget mål kan nås på bekostnad av ett annat – och framgång krävs inom alla områden för att hållbarhetsmålen ska kunna uppnås.
- **Ingen ska lämnas utanför**
Agendan måste genomföras med särskild hänsyn till de människor och samhällen som har sämst förutsättningar.

Sveriges genomförande av Agenda 2030

I Sverige är alla statsråd i regeringen ansvariga för genomförandet av Agenda 2030 inom sina respektive ansvarsområden. Det nationella genomförandet inkluderar kommuner och regioner liksom statliga myndigheter och Regeringskansliet.

Som en del i Sveriges genomförande av Agenda 2030 tillsattes 2016 en särskild delegation med uppgift att stödja och stimulera arbetet. Statistiska centralbyrån (SCB) fick i uppdrag dels analysera hur Sverige idag lever upp

till fastställda hållbarhetsmål och delmål, dels att lämna förslag till metoder och process för statistikbaserad analys av Sveriges genomförande. Detta inkluderar förslag till integrerade¹ indikatorer, arbetssätt och rapporteringsstruktur för att samla in nödvändig information.

I juni 2018 presenterade regeringen en handlingsplan för Sveriges genomförande av Agenda 2030 under perioden 2018-2020. Regeringen lyfter fram sex stycken prioriterade fokusområden.

I handlingsplanen gav regeringen SCB uppdrag att samordna utvecklingen av statistisk uppföljning på nationell/global nivå, medan Rådet för främjande av kommunala analyser (RKA), som administrerar kommun- och landstingsdatabasen KOLADA gavs motsvarande uppdrag på regional och kommunal nivå. De har i mars 2020 publicerat indikatorer för kommun och region Sverige.

En kort beskrivning av respektive fokusområde med relaterade globala hållbarhetsmål och prioriterade åtgärder presenteras nedan.

Ett jämlikt och jämställt samhälle²

Sverige är ett av de mest jämlika länderna i världen, men är även det OECD-land där den inkomstrelaterade ojämlikheten ökar mest. Sverige har en ojämlikhet som slår hårt mot vissa grupper i samhället, bland annat utrikes födda, personer med funktionsnedsättning, asylsökande, papperslösa och EU-migranter. Ojämlikheten medför stora skillnader när det gäller bland annat tillgång till bostad och sysselsättning samt likvärdig utbildning.

Regeringens åtgärder omfattar:

- Ett effektivt och långsiktigt jämställdhetsarbete ska bedrivas
- Jämlika livschanser ska skapas
- Nyanländas etablering och integration ska fortsatt stärkas
- En god och jämlik hälsa ska främjas

Hållbara samhällen³

I Sverige bor 85 procent av befolkningen i befolkningstäta områden. Det är framförallt framför allt storstäder, förortskommuner till storstäder och större städer som har universitet eller högskola. Städernas förmåga att stå emot, anpassa eller återhämta sig och utvecklas efter miljömässiga och sociala påfrestningar (resiliens) är avgörande för hållbar utveckling.

Regeringens åtgärder omfattar:

¹ Integrerade indikatorer definieras som variabler vilka tar hänsyn till två eller fler av hållbarhetsaspekterna samtidigt. Detta utifrån principen om hållbarhetsmålen odelbarhet.

² Området berör särskilt hållbarhetsmålen 1,3,4,5,8,10,11,16,17

³ Området berör särskilt hållbarhetsmålen 1,2,3,4,5,7,8,10,11,13,15,17

- Landsbygdens livskraft ska stärkas
- Städerna ska göras hållbara
- En långsiktig strategi för minskad segregation ska genomföras 2018–2028

En samhällsnyttig, cirkulär och biobaserad ekonomi⁴

Den svenska konsumtionen har stor inverkan på en rättvis och hållbar utveckling både nationellt och globalt. Hållbar konsumtion och produktion är det mål i agendan där Sverige ligger sämst till. De svenska konsumtionsbaserade utsläppen, sett till både inhemska och importerade produkter och tjänster, är jämförelsevis höga per capita och fortsätter att öka. Hushållen står för två tredjedelar av de konsumtionsrelaterade utsläppen av växthusgas i Sverige.

Regeringens åtgärder omfattar:

- Omställningen mot en cirkulär och biobaserad ekonomi ska främjas
- Sverige ska bli världens första fossilfria välfärdsland

Ett starkt näringsliv med hållbart företagande⁵

Näringslivet är centralt för en hållbar välfärd. Ett starkt näringsliv är en förutsättning för den ekonomiska utvecklingen, skapande av arbetstillfällen och kapital för investeringar. Agenda 2030 erbjuder en ny och gemensam referensram för företagens hållbarhetsarbete. Ett starkt näringsliv med hållbara affärsmodeller är avgörande i ett nationellt perspektiv, men även globalt till följd av omfattande import och export av varor och tjänster samt att många svenska företag har omfattande verksamhet i andra länder. Engagemang även på lokal och regional nivå är viktigt för att skapa goda förutsättningar för ett hållbart företagande i alla delar av landet, bl.a. genom insatser från kommuner och aktörer med regionalt utvecklingsansvar.

Hållbar och hälsosam livsmedelskedja⁶

Vad vi äter och hur livsmedel produceras påverkar människors välbefinnande, planetens välmående och den ekonomiska utvecklingen. Att skapa en hållbar och hälsosam livsmedelskedja nationellt och globalt ställer krav på flera förändringar. Ohälsosamma matvanor och felnäring är den snabbast växande orsaken till övervikt och fetma och utgör en av de största riskfaktorerna för ohälsa och för tidig död till följd av livsstilsrelaterade icke-smittsamma sjukdomar. Förutom försörjningssäkerhet är svensk livsmedelsproduktion viktig för jobb och tillväxt i hela Sverige och för en levande landsbygd. I nuläget råder sviktande lönsamhet inom vissa produktionsgrenar. För att bevara svensk livsmedelsproduktion krävs bättre ekonomisk hållbarhet.

⁴ Området berör särskilt hållbarhetsmålen 1,2,3,10,12,13,16,17.

⁵ Området berör särskilt hållbarhetsmålen 2,7,8,9,12,13,14,15,17.

⁶ Området berör särskilt hållbarhetsmålen 1,2,3,6,8,9,10,13,14,15,17.

Stärkt kunskap och innovation⁷

Utbildning för hållbar utveckling innebär utbildning av god kvalitet som förmedlar, utvecklar och stärker värderingar och beteenden för att ge individen kunskap och färdigheter att kunna göra medvetna val om en hållbar livsstil, i förhållande till andra och naturen. Utbildning och forskning är centrala verktyg för en globalt hållbar utveckling. Innovation är en drivkraft för omställning inom alla delar av Agenda 2030. Genom innovation kan strukturer som hämmar förnyelse brytas. Agendan medför komplexa utmaningar. Regeringens åtgärder omfattar:

- Kunskap och utbildning för hållbar utveckling ska främjas
- Innovation ska användas för omställning inom alla delar av agendan
- Forskning som främjar hållbar utveckling är centralt

Samverkansprojektet Regional förnyelse

Inom samverkansprojektet Regional förnyelse har en arbetsgrupp med personer från Länsstyrelsen Norrbotten och Region Norrbotten satts samman med uppdrag att utarbeta en gemensam uppdragsbeskrivning till en förstudie. Syftet är att utifrån Agenda 2030-systematiken, dels arbeta fram en första kunskapsöversikt av såväl länets utmaningar som områden där Norrbotten kan bidra nationellt och globalt, dels lämna förslag till modell för uppföljning och förbättringsarbete på regional och lokal nivå. Förstudien som delas upp i två stycken deluppdrag, baseras på ett strategiskt urval av 6 av de totalt 17 stycken hållbarhetsmålen.

Förstudien ska ge förslag på en modell på regionala indikatorer/nyckeltal som syftar till att följa upp ett urval av de 17 globala hållbarhetsmålen som är väsentliga för RUS och andra regionala planer, program, strategier och mål.



Urvalet av hållbarhetsmålen ovan sammanfaller dels med de prioriterade fokusområden som regeringen pekar ut i sin handlingsplan, dels har relevans

⁷ Området berör särskilt hållbarhetsmålen 4,9,17 samt 1,3,8,16,9.





för de utmaningar som identifierats för Norrbotten. Projektet kommer att delrapportera i juni 2020 och delrapport 2 är färdig i december 2020



Region Norrbottens arbete

Region Norrbotten har både som regionalt utvecklingsansvarig och ansvarig för god vård en och en stor organisation rådighet att vara drivande för att Norrbotten och den egna verksamheten bidrar till att nå de globala målen. För andra globala mål har regionen en utförarroll utifrån lagar och förordningar.







Nedan redovisas Region Norrbottens uppdrag, strategier och aktiviteter som bidrar till att de globala målen.

Globala mål där Region Norrbotten är drivande och även utförare:

Nr	Agenda 2030 mål	Region Norrbotten
	Hälsa och välbefinnande	Folkhälsostrategin för god och jämlik hälsa. Arbete för utvecklad och jämlik cancervård, psykisk hälsa, kvinnors hälsa inom förlossningsvård och i primärvård, avgiftsfria mammografi och screening av livmoderhalscancer, kostnadsfria preventivmedel för unga. Minskad spridning av smittosamma sjukdomar. Rätt läkemedelsanvändning till nytta för patient och samhälle. Kultur samt kultur och hälsa.
	God utbildning för alla	Regionala utvecklingsstrategin som prioriterar flexibel och väl fungerande kompetensförsörjning. Uppdraget regional kompetensförsörjning inklusive kompetensförsörjningsstrategi, medfinansiering av olika projekt
	Jämställdhet	Jämställdhetsintegrering och införande av jämställda beslut. Förebygga mäns våld mot kvinnor, åtgärder mot destruktiv maskulinitet och hedertänkande. Detta omfattar även hbtq-personer. Minska lönegap mellan kvinnor och män genom skärpt lönekartläggning. Insatser för jämställd inom samhällsplanering, näringsliv och kultur.
	Hållbar industri, innovationer och infrastruktur	Regional utvecklingsstrategin som prioriterar smarta hållbara innovationer och entreprenörskap samt hållbara transporter och tillgänglighet. Norrbottens smartspecialiseringsstrategi, Miljöpolicy, innovationsstrategi, digitalisering, bredband, transport infrastruktur, strukturbild Norrbotten
	Hållbara städer och samhällen	Regional utvecklingsstrategin som prioriterar attraktiva livsmiljöer. Kulturplanen som syftar till att stärka den kulturella infrastrukturen. Folkhälsostrategin för god och jämlik hälsa. Regional handlingsplan för att integrera och stärka klimat- och miljöperspektiven i regionala tillväxtarbetet. Klimatklivet ger bidrag för åtgärder för att minska klimatpåverkan. Strukturbild Norrbotten. Energi och klimatstrategin för Norrbotten. Förhindra resursslöseri inom Region Norrbotten.

Nr	Agenda 2030 mål	Region Norrbotten
	Hållbar konsumtion och produktion	Regionens miljöpolicy som prioriterar inköp, återbruk och avfall samt minskad påverkan från farliga ämnen, med särskilt fokus på barn. Miljömässig hållbar upphandling. Livsmedelsstrategi. Levande skogar. Minska det brännbara avfallet med 30 procent till 2030 för Regionen. Upphöra med inköp av kemikalier utanför avtal. En effektivare resursanvändning. Uppmuntra till hållbar konsumtion och produktion.
	Bekämpa klimatförändringarna	Regionens miljöpolicy och miljöplan. Uppdragen till bolaget Energikontor norr, samordnare borgmästaravtalet, policyarbete för minskade utsläpp av växthusgaser. Handlingsplan för genomförande av energi- och klimatstrategi för Norrbotten ska tas fram Handlingsplan för genomförande av energi- och klimatstrategi för Norrbotten (ska tas fram). Förhindra läkemedel och kemikalier (annat avfall) från verksamheten att komma ut i luft, vatten och mark genom information och ansvarfull avfallshantering, kassation och återvinning.

Globala mål där Region Norrbotten är utförare:

Nr	Agenda 2030 mål	Region Norrbotten
	Ingen fattigdom	-
	Ingen hunger	Livsmedelsstrategi så att nationella mål nås. Minskat matsvinn. Folkhälsostrategin med mål om levnadsvanor
	Rent vatten och sanitet för alla	Regionens miljöpolicy med bland annat att minska miljögifter
	Hållbar energi för alla	Enligt regionens miljöpolicy verka för koldioxidneutralt Norrbotten senast 2030. En effektivare energianvändning 2030 jämfört med 2005. Elektrifiering av fordonsparken och biogas Handlingsplan för genomförande av energi- och klimatstrategi för Norrbotten (ska tas fram), Regional elnätsanalys, uppdrag till Energikontor Norr
	Anständiga arbetsvillkor och ekonomisk tillväxt	Stärkt samverkan mellan myndigheter kommuner, regioner och organisationer Transportstrategi?
	Minskad ojämlikhet	Barnkonventionen svensk lag

Nr	Agenda 2030 mål	Region Norrbotten
14	Hav och marina resurser	Regionens miljöpolicy och miljöplan
15	Ekosystem och biologisk mångfald	Deltagande i framtagandet av regionalt skogsprogram.
16	Fredliga och inkluderande samhällen	Mänskliga rättigheter arbete med nationella minoriteter och hbtq-personer, samer
	Genomförande och globalt partnerskap	-

Social, miljömässig och ekonomisk hållbarhet behöver vägas in i all verksamhet och integreras i den sammanhållna styrningen och ledningen. För att förtydliga hur hållbarhetsdimensionerna hänger ihop med Agenda 2030 målen illustreras detta som en tårta.



Det understa lagret, basen är miljömässig hållbarhet. Högre upp kommer de sociala och så småningom de ekonomiska målen. För även om ekologin är avgörande begränsar den inte vår möjlighet till innovation, välstånd och framgång, så länge klimatsmarta lösningar används.

Region Norrbotten prioriterar de sju mål där regionen är både drivande och utförare i styrning genom den strategiska planen ur hållbarhetsdimensionerna nedan:

- Ekonomisk;
 - Mål 9 Hållbar industri, innovationer och infrastruktur
 - Mål 12 Hållbar konsumtion och produktion
- Social;
 - Mål 3 God hälsa och välbefinnande,
 - Mål 4 God utbildning för alla,
 - Mål 5 Jämställdhet
 - Mål 11 Hållbara städer och samhällen
- Miljömässig;
 - Mål 13 Bekämpa klimatförändringarna

För de globala mål där regionen är utförare gäller att regionen arbetar med dessa på samma sätt som för alla krav som lagar och förordningar kräver.

Agenda 2030 - samtliga nyckeltal

Rådet för främjande av kommunala analyser (RKA), som administrerar kommun- och landstingsdatabasen KOLADA har tagit fram indikatorer på regional och kommunal nivå.

För varje nyckeltal rangordnas alla kommuner/regioner efter sina resultat, och de bästa resultaten får grön färg, de sämsta får röd färg och de i mitten får gul färg. Saknas data på något nyckeltal visas det med grå färg.

Tabellen nedan visar Norrbottens resultat jämfört med övriga regioner.

Resultat från KOLADA för Norrbotten

Titel	2016	2017	2018
Mål 1 Ingen fattigdom			
Invånare 0-19 år i ekonomiskt utsatta hushåll, andel (%)			
Totalt	5,5	5,5	5,6
Invånare 18-64 år med låg inkomst, andel (%) Totalt	16,9	16,6	18,2
Mål 2 Ingen hunger			
Invånare med fetma, andel (%) Totalt	17		19
Invånare med fetma, andel (%) Män	17		20
Invånare med fetma, andel (%) Kvinnor	16		17
Ekologiskt odlad åkermark, andel (%) Totalt	12	13	13
Mål 3 Hälsa och välbefinnande			
Medellivslängd kvinnor, år Totalt	83,3	83,3	83,2
Medellivslängd män, år Totalt	78,7	78,9	79,1
Långtidssjukskrivna med psykiska sjukdomar och syndrom samt beteendestörningar, andel (%) Totalt	41,3	38,6	39,8
Långtidssjukskrivna med psykiska sjukdomar och syndrom samt beteendestörningar, andel (%) Män	32,3	32,4	31,7
Långtidssjukskrivna med psykiska sjukdomar och syndrom samt beteendestörningar, andel (%) Kvinnor	45,8	41,8	43,9
Fallskador bland personer 65+, 3-årsm, antal/100 000 inv Totalt	3 518	3 315	3 244
Fallskador bland personer 65+, 3-årsm, antal/100 000 inv Män	2 920	2 773	2 685
Fallskador bland personer 65+, 3-årsm, antal/100 000 inv Kvinnor	4 045	3 796	3 742
Förekomst av diabetes typ 2, andel (%) Totalt		5,0	
Förekomst av diabetes typ 2, andel (%) Män		5,8	
Förekomst av diabetes typ 2, andel (%) Kvinnor		4,2	
Antibiotikaförsäljning region, recept/1000 inv Totalt	294,4	285,5	281,7
Antibiotikaförsäljning region, recept/1000 inv Män	230,8	223,8	219,4
Antibiotikaförsäljning region, recept/1000 inv Kvinnor	360,7	350,2	347,1

	2016	2017	2018
Mål 4 God utbildning för alla			
Elever i år 9 som är behöriga till yrkesprogram, totalt län, andel (%) Totalt	86	84	85
Elever i år 9 som är behöriga till yrkesprogram, totalt län, andel (%) Män	82	81	82
Elever i år 9 som är behöriga till yrkesprogram, totalt län, andel (%) Kvinnor	91	87	88
Invånare 25-64 år med eftergymnasial utbildning, andel (%) Totalt	35,6	35,9	36,4
Invånare 25-64 år med eftergymnasial utbildning, andel (%) Män	28,7	28,7	28,9
Invånare 25-64 år med eftergymnasial utbildning, andel (%) Kvinnor	43,2	43,7	44,5
Mål 5 Jämställdhet			
Heltidsarbetande månadsavlönade, region, andel (%) Totalt	74	74	75
Heltidsarbetande månadsavlönade, region, andel (%) Män	87	88	87
Heltidsarbetande månadsavlönade, region, andel (%) Kvinnor	71	71	72
Föräldrapenningdagar som tas ut av män, andel av antal dagar (%) Totalt	27,7	28,8	30,4
Kvinnors mediannettoinkomst som andel av mäns mediannettoinkomst, andel (%) Totalt	80,7	80,7	80,9
Kvinnors mediannettoinkomst som andel av mäns mediannettoinkomst, anställda av regionen, andel (%) Totalt	90,6	90,1	91,5
Mål 6 Rent vatten och sanitet			
Vattenförbrukning lokaler, kbm/kvm Totalt	0,64	0,60	0,60
Sjöar med god ekologisk status, andel (%) Totalt	78,0		
Vattendrag med god ekologisk status, andel (%) Totalt	49,1		
Grundvattenförekomster med god kemisk och kvantitativ status, andel (%) Totalt	100,0		
Vattenanvändning totalt, senaste mätning, kbm/inv Totalt	1 019,9	1 017,0	1 020,2
Mål 7 Hållbar energi för alla			
Fjärrvärmeproduktion av förnybara energikällor på värmeverk inom det geografiska området, andel (%) Totalt			
Energianvändning i verksamhetslokaler, kWh/kvm BRA Totalt	208	213	213
Slutanvändning av energi totalt inom det geografiska området, MWh/inv Totalt	125	125	
	2016	2017	2018
Mål 8 Anständiga arbetsvillkor och ekonomisk tillväxt			

		471	493
Bruttoregionalprodukt (BRP), kr/inv Totalt	417 133	422	419
Långtidsarbetslöshet 25-64 år, andel (%) av bef. Totalt	3,2	3,2	3,2
Långtidsarbetslöshet 25-64 år, andel (%) av bef. Män	3,3	3,4	3,2
Långtidsarbetslöshet 25-64 år, andel (%) av bef. Kvinnor	3,1	3,0	3,1
Invånare 17-24 år som varken arbetar eller studerar, län, andel (%) Totalt	7,7	7,7	
Invånare 17-24 år som varken arbetar eller studerar, län, andel (%) Män	7,8	7,7	
Invånare 17-24 år som varken arbetar eller studerar, län, andel (%) Kvinnor	7,5	7,7	
	2016	2017	2018
Mål 9 Hållbar industri, innovationer och infrastruktur			
Tillgång till bredband om minst 100 Mbit/s, andel (%) Totalt	66,0	69,9	75,1
Befolkning i kollektivtrafiknära läge, andel (%) Totalt	65,3	65,4	
Befolkning i kollektivtrafiknära läge, andel (%) Män	64,0	64,1	
Befolkning i kollektivtrafiknära läge, andel (%) Kvinnor	66,6	66,7	
Mål 10 Minskad ojämlikhet			
Ginikoefficient ⁸ , index Totalt	0,348	0,349	0,346
Ginikoefficient, index Män	0,351	0,353	0,348
Ginikoefficient, index Kvinnor	0,327	0,331	0,329
Invånare 16-84 år med avsaknad av tillit till andra, andel (%) Totalt	25		26
Invånare 16-84 år med avsaknad av tillit till andra, andel (%) Män	29		31
Invånare 16-84 år med avsaknad av tillit till andra, andel (%) Kvinnor	20		20
Mål 11 Hållbara städer och samhällen			
Demografisk försörjningskvot Totalt	0,79	0,80	0,81
Demografisk försörjningskvot Män	0,83	0,75	0,76
Demografisk försörjningskvot Kvinnor	0,93	0,85	0,87
Trångboddhet i flerbostadshus, enligt norm 2, andel (%) Totalt	10,7	10,9	10,4

⁸ Ginikoefficient har ett värde mellan noll (0) och ett (1). 0 betyder att alla individer har exakt lika stora tillgångar (dvs total jämlikhet) och 1 innebär total ojämlikhet. Bygger på sammanräknad förvärvsinkomst. Källa SCB.

	2016	2017	2018
Trångboddhet i flerbostadshus, enligt norm 2, andel (%)			
Män	11,3	11,7	11,0
Trångboddhet i flerbostadshus, enligt norm 2, andel (%)			
Kvinnor	10,1	10,2	9,9
Utsläpp till luft av kväveoxider (NOx), totalt, kg/inv Totalt	40,7	40,3	
Utsläpp till luft av PM2.5 (partiklar <2.5 mikrom). kg/inv Totalt	7,95	9,92	
Resor med kollektivtrafik, resor/inv Totalt	37,3	37,5	38,3
Förnybara drivmedel kollektivtrafik buss, andel (%) Totalt	24,7	21,1	
Mål 12 Hållbar konsumtion och produktion			
Insamlat hushållsavfall totalt, kg/person Totalt	494	478	
Hushållsavfall som samlats in för materialåtervinning, inkl. biologisk behandling, andel (%) Totalt	39	38	
Ekologiska livsmedel i regionens verksamhet, andel (%) Totalt	26,9	29,4	30,0
Mål 13 Bekämpa klimatförändringarna			
Utsläpp till luft av växthusgaser totalt, ton CO2-ekv/inv. Totalt	22,84	23,63	
Miljöbilar, andel av totalt antal bilar i det geografiska området, (%) Totalt	10,4	9,5	9,2
Genomsnittlig körsträcka med personbil, mil/inv Totalt	772,3	768,5	758,4
Mål 14 Hav och marina resurser			
Marint skyddad havsareal, andel (%) Totalt			
Mål 15 Ekosystem och biologisk mångfald			
Skyddad natur totalt, andel (%) Totalt	22,9	22,9	23,1
Mål 16 Fredliga och inkluderande samhällen			
Valdistrikt med lägst valdeltagande i senaste regionvalet, andel (%) Totalt	49,4	49,4	54,9
Anmälda våldsbrott, antal/100 000 inv Totalt	911	875	913
Förtroendevalda i kommunfullmäktige eller regionfullmäktige som utsatts för trakasserier, hot eller våld, andel (%) Totalt	28,4		
Förtroendevalda i kommunfullmäktige eller regionfullmäktige som utsatts för trakasserier, hot eller våld, andel (%) Män	25,7		
Förtroendevalda i kommunfullmäktige eller regionfullmäktige som utsatts för trakasserier, hot eller våld, andel (%) Kvinnor	31,9		
Årets resultat som andel av skatt & generella statsbidrag region, (%) Totalt	2,5	3,8	1,8
Mål 17 Genomförande och globalt partnerskap			

GÄLLER FÖR VERKSAMHET

Region Norrbotten

GODKÄNT DATUM

[Godkänt datum]

DOKUMENT-ID

ARBGRP357-3-157

ANSVARIG

Tarja Lepola

VERSION

0.1

UPPRÄTTAD AV

Carola Fransson